



ФЕДЕРАЛЬНАЯ СЛУЖБА
ГОСУДАРСТВЕННОЙ СТАТИСТИКИ

ПОКАЗАТЕЛИ ПРОМЫШЛЕННОГО ПРОИЗВОДСТВА ХАНТЫ-МАНСИЙСКОГО АВТОНОМНОГО ОКРУГА – ЮГРЫ



в январе-октябре 2022 года



ФЕДЕРАЛЬНАЯ СЛУЖБА
ГОСУДАРСТВЕННОЙ СТАТИСТИКИ

ПОКАЗАТЕЛИ ПРОМЫШЛЕННОГО ПРОИЗВОДСТВА ХАНТЫ- МАНСКИЙСКОГО АВТОНОМНОГО ОКРУГА – ЮГРЫ

в январе-октябре 2022 года

- 01 ИНДЕКС ПРОМЫШЛЕННОГО ПРОИЗВОДСТВА
- 02 ДОБЫЧА ПОЛЕЗНЫХ ИСКОПАЕМЫХ
- 03 ОБРАБАТЫВАЮЩИЕ ПРОИЗВОДСТВА
- 04 ОБЕСПЕЧЕНИЕ ЭЛЕКТРИЧЕСКОЙ ЭНЕРГИЕЙ, ГАЗОМ И ПАРОМ; КОНДИЦИОНИРОВАНИЕ ВОЗДУХА
- 05 ВОДОСНАБЖЕНИЕ; ВОДООТВЕДЕНИЕ, ОРГАНИЗАЦИЯ СБОРА И УТИЛИЗАЦИИ ОТХОДОВ, ДЕЯТЕЛЬНОСТЬ ПО ЛИКВИДАЦИИ ЗАГРЯЗНЕНИЙ
- 06 ПРОИЗВОДСТВО ОТДЕЛЬНЫХ ВИДОВ ПРОМЫШЛЕННОЙ ПРОДУКЦИИ
- 07 ОБЪЕМ ОТГРУЖЕННЫХ ТОВАРОВ СОБСТВЕННОГО ПРОИЗВОДСТВА, ВЫПОЛНЕННЫХ РАБОТ И УСЛУГ СОБСТВЕННЫМИ СИЛАМИ ОРГАНИЗАЦИЙ

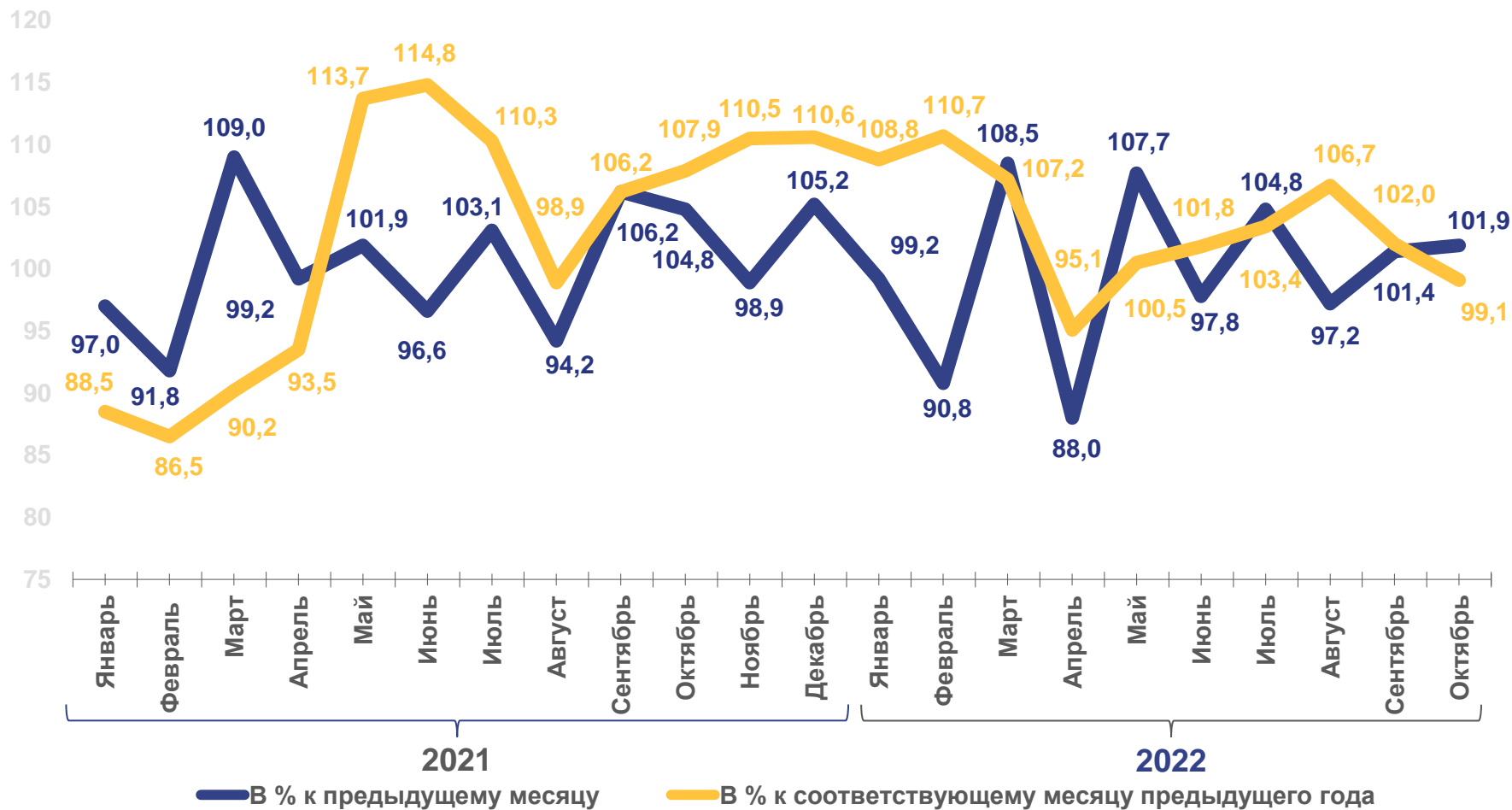




ИНДЕКС ПРОМЫШЛЕННОГО ПРОИЗВОДСТВА

ЯНВАРЬ-ОКТАБРЬ 2022 г.
В % К ЯНВАРЮ-ОКТАБРЮ 2021 г.

Индекс
промышленного
производства **103,5**



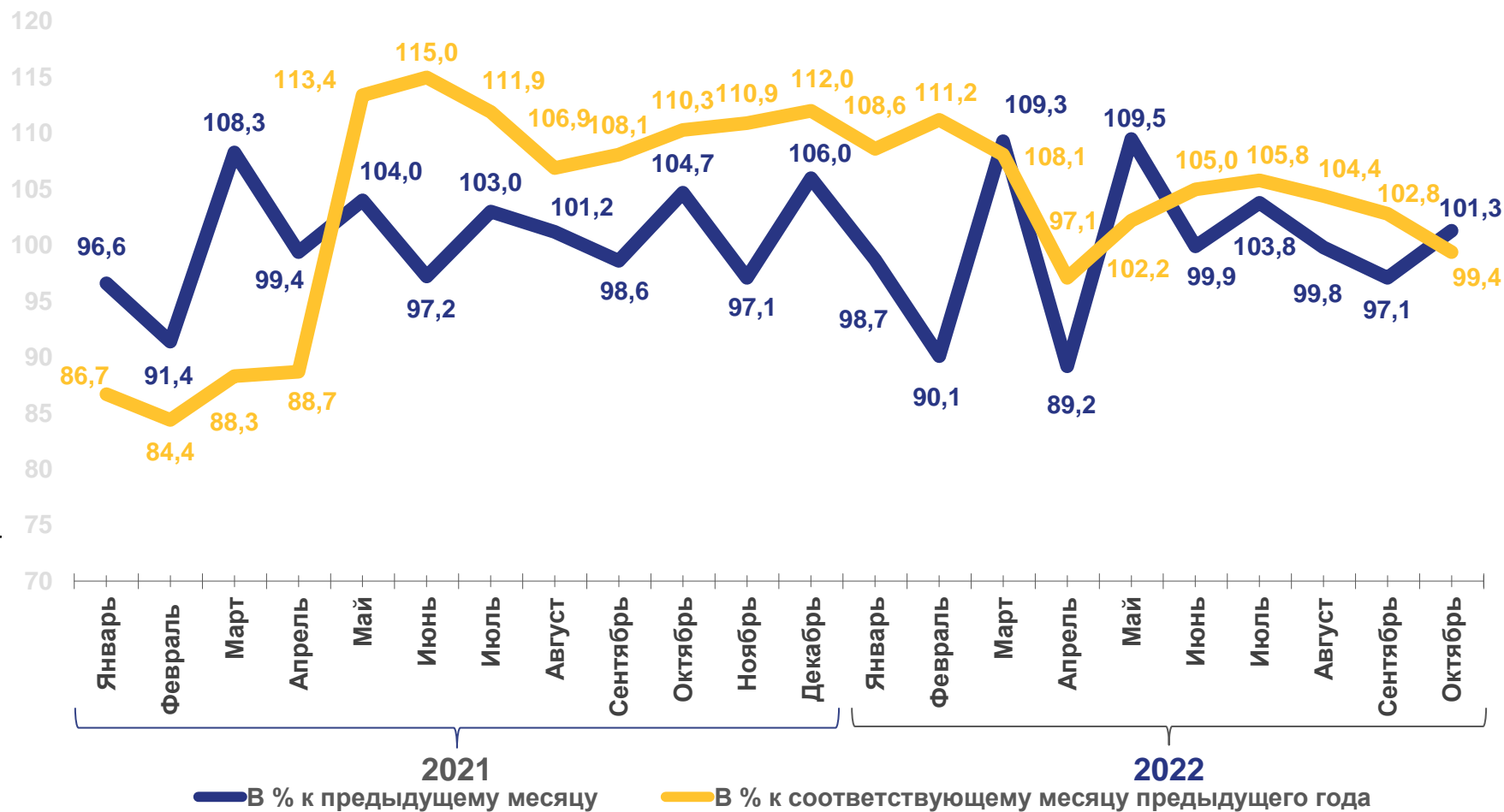


ИНДЕКС ПРОИЗВОДСТВА ПО ДОБЫЧЕ ПОЛЕЗНЫХ ИСКОПАЕМЫХ

ЯНВАРЬ-ОКТАБРЬ 2022 г.
В % К ЯНВАРЮ-ОКТАБРЮ 2021 г.

Добыча
полезных
ископаемых

104,4






ИНДЕКС ПРОИЗВОДСТВА ПО ДОБЫЧЕ ПОЛЕЗНЫХ ИСКОПАЕМЫХ


■ Октябрь 2022г. в % к сентябрю 2022г.

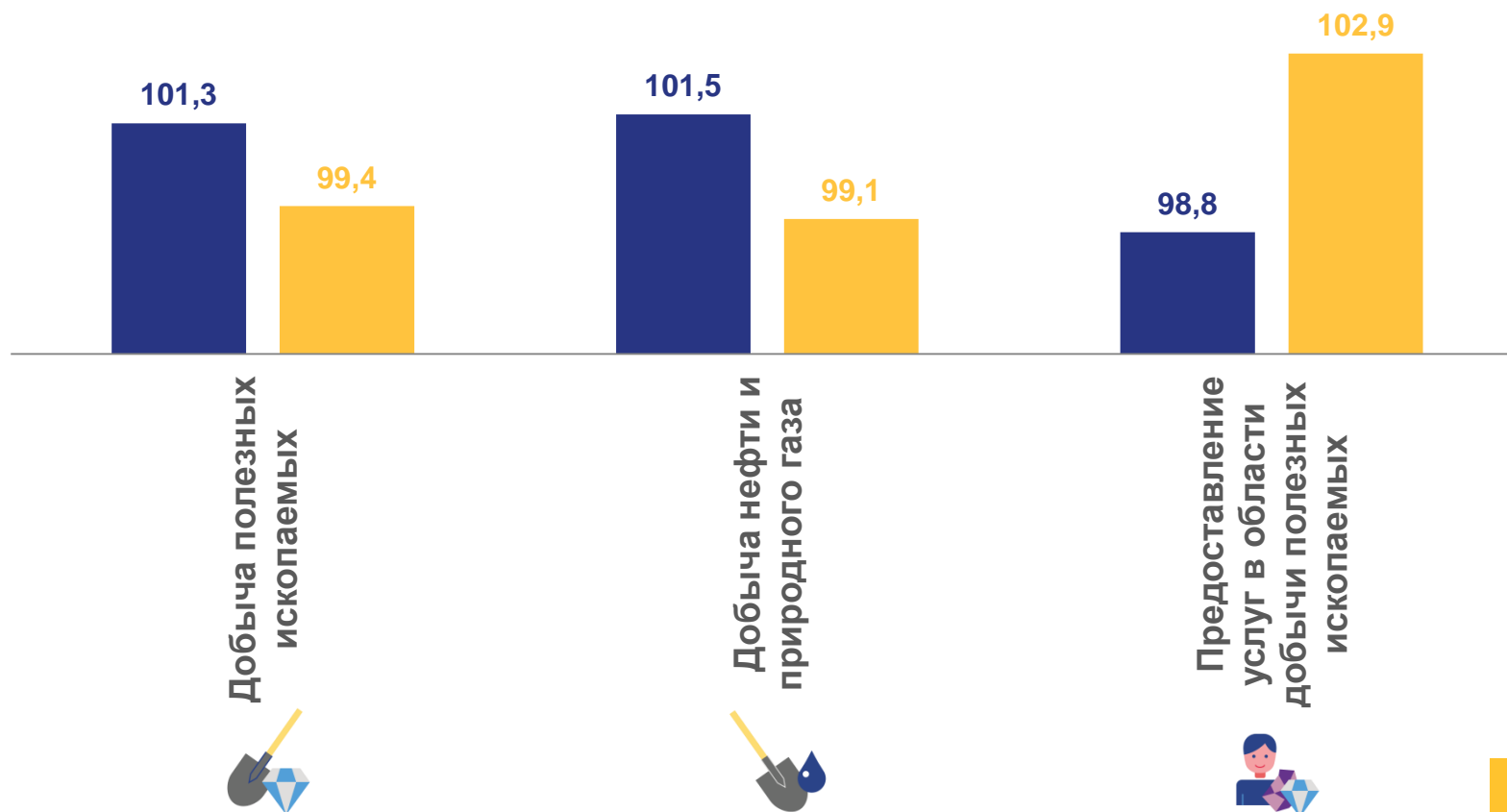
■ Октябрь 2022г. в % к октябрю 2021г.

ЯНВАРЬ-ОКТАБРЬ 2022 г.
В % К ЯНВАРЮ-ОКТАБРЮ 2021 г.

 Добыча
полезных
ископаемых **104,4**

 Добыча нефти и
природного газа **104,2**

 Предоставление
услуг в области
добычи полезных
ископаемых **107,5**



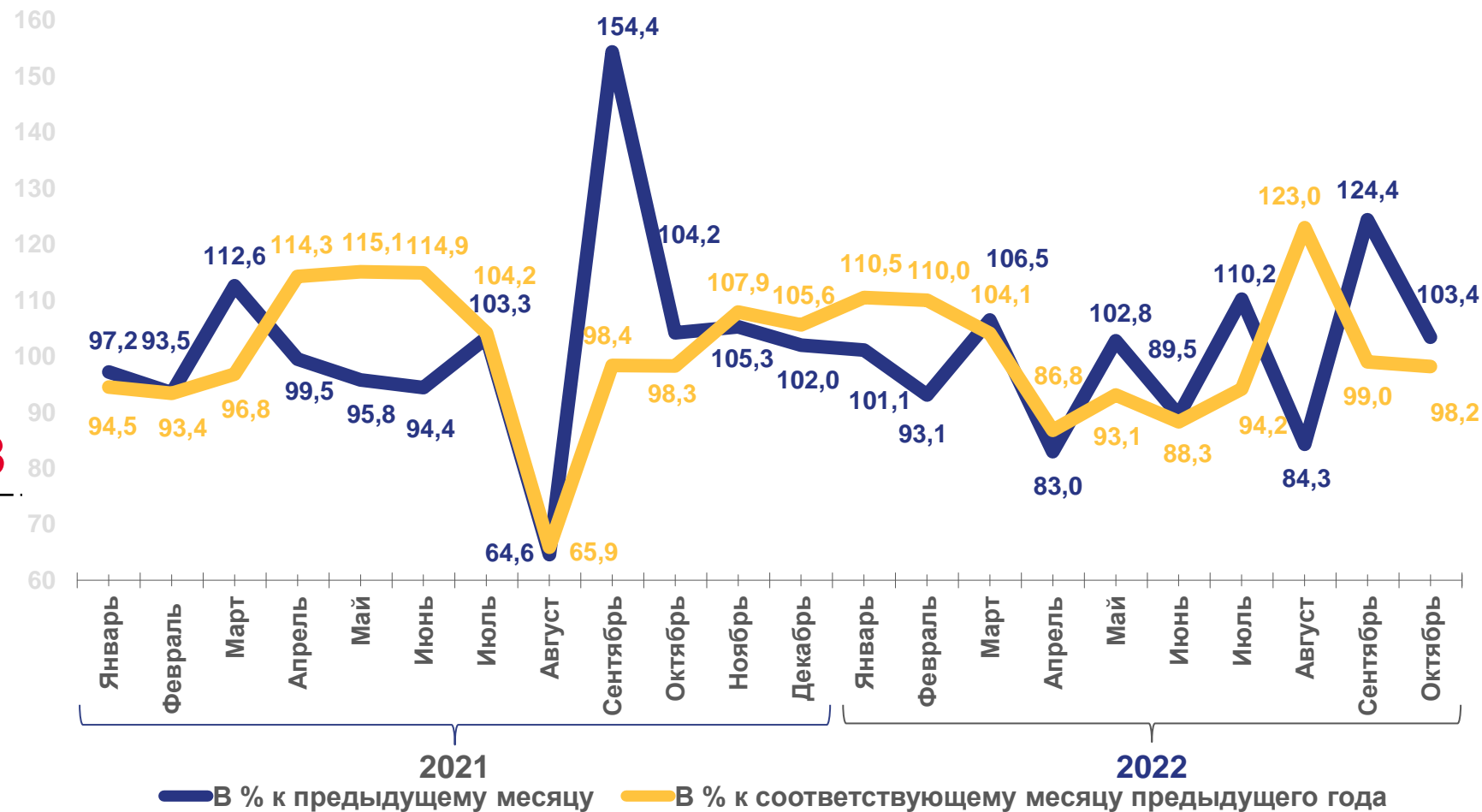


ИНДЕКС ПРОИЗВОДСТВА ПО ОБРАБАТЫВАЮЩИМ ПРОИЗВОДСТВАМ

ЯНВАРЬ-ОКТАБРЬ 2022 г.
В % К ЯНВАРЮ-ОКТАБРЮ 2021 г.

Обрабатывающие
производства

99,8





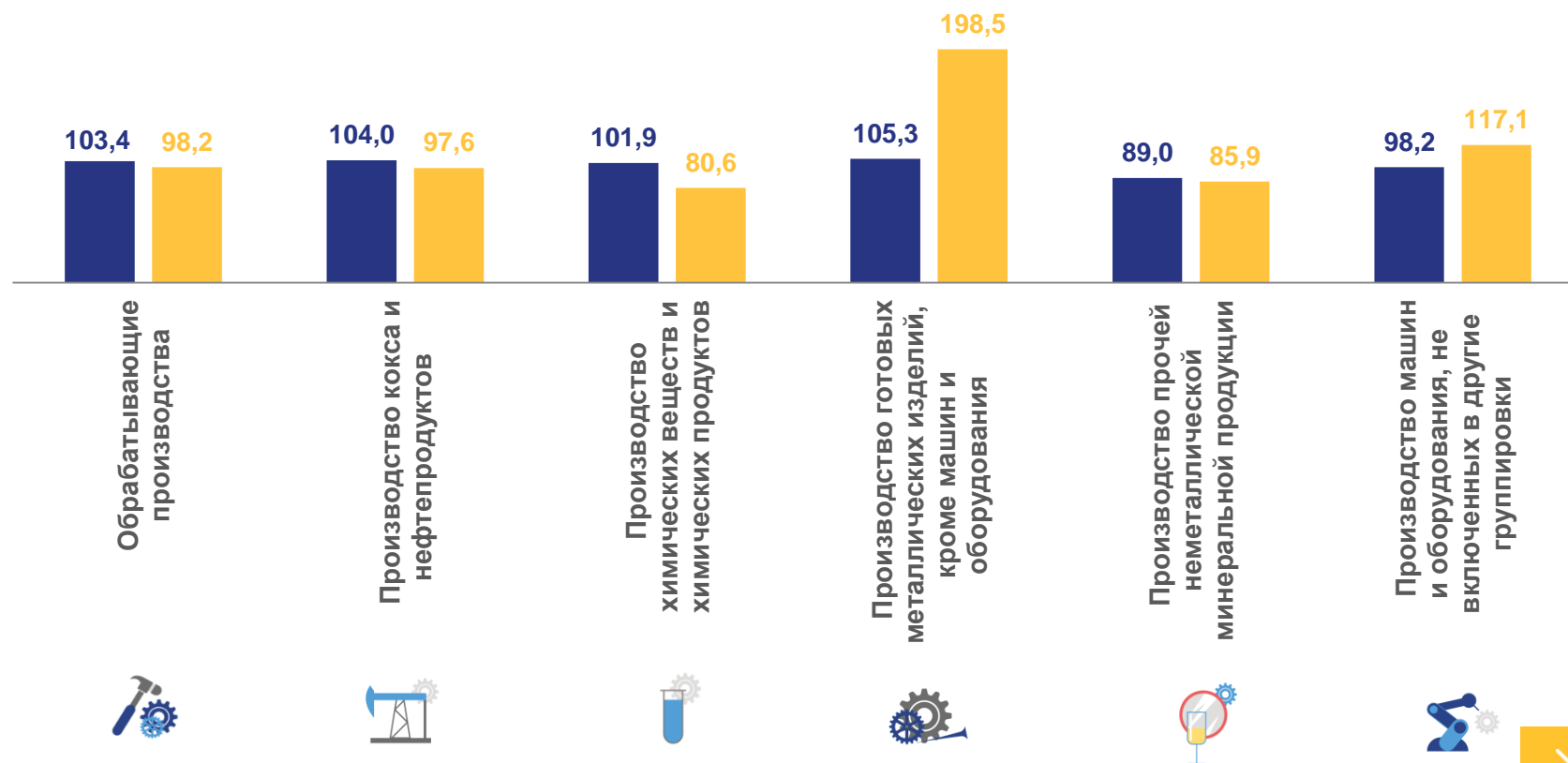
ИНДЕКСЫ ПРОИЗВОДСТВА ПО ОСНОВНЫМ ВИДАМ ОБРАБАТЫВАЮЩИХ ПРОИЗВОДСТВ


■ Октябрь 2022г. в % к сентябрю 2022г.

■ Октябрь 2022г. в % к октябрю 2021г.

ЯНВАРЬ-ОКТАБРЬ 2022 г.
В % К ЯНВАРЮ-ОКТАБРЮ 2021 г.

	Обрабатывающие производства	99,8
	Производство кокса и нефтепродуктов	99,6
	Производство химических веществ и химических продуктов	90,4
	Производство готовых металлических изделий, кроме машин и оборудования	165,6
	Производство прочей неметаллической минеральной продукции	86,4
	Производство машин и оборудования, не включенных в другие группировки	112,6



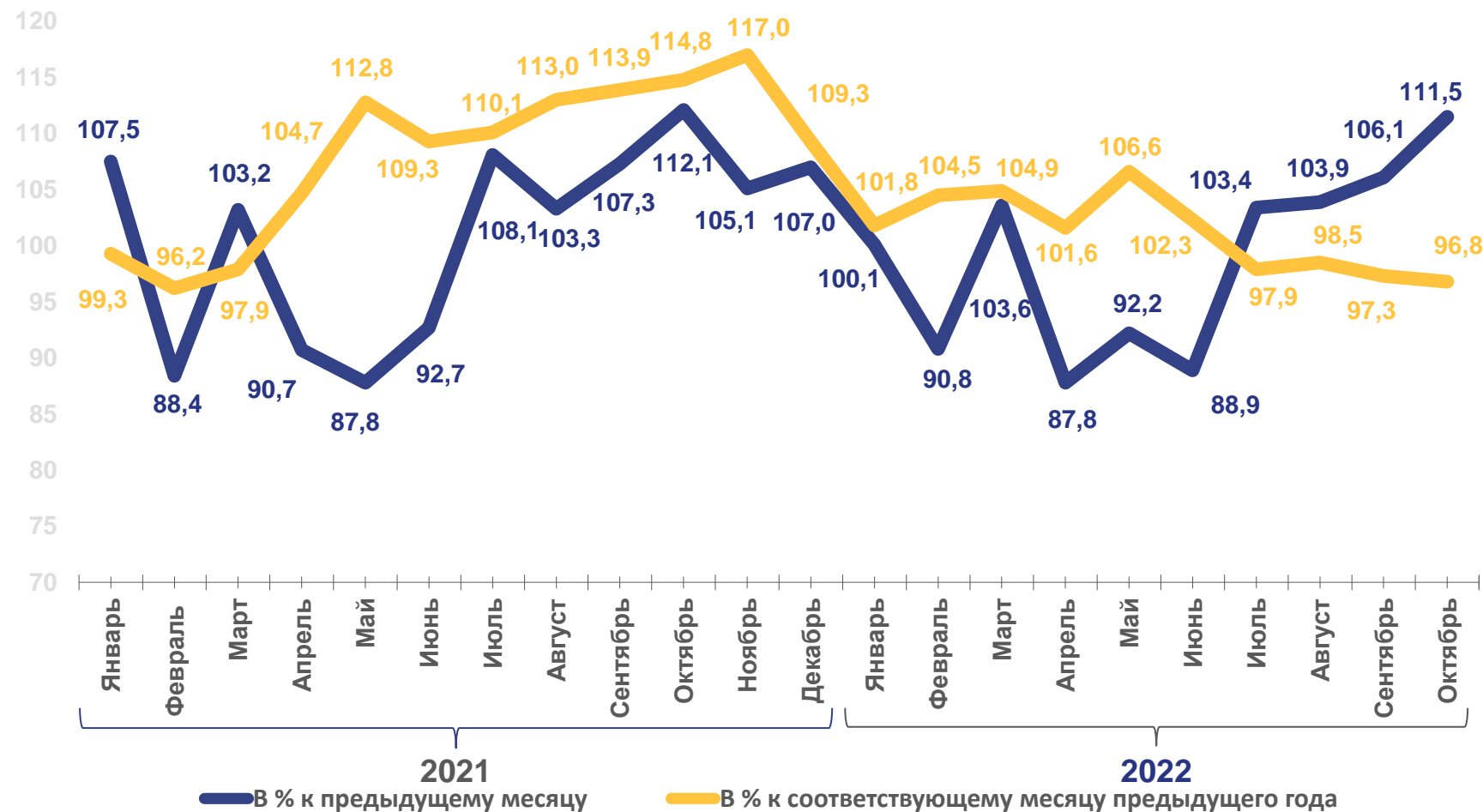


ИНДЕКС ПРОИЗВОДСТВА ПО ОБЕСПЕЧЕНИЮ ЭЛЕКТРИЧЕСКОЙ ЭНЕРГИЕЙ, ГАЗОМ И ПАРОМ; КОНДИЦИОНИРОВАНИЕ ВОЗДУХА

ЯНВАРЬ-ОКТАБРЬ 2022 г.
В % К ЯНВАРЮ-ОКТАБРЮ 2021 г.

Обеспечение электрической энергией, газом и паром; кондиционирование воздуха

101,2



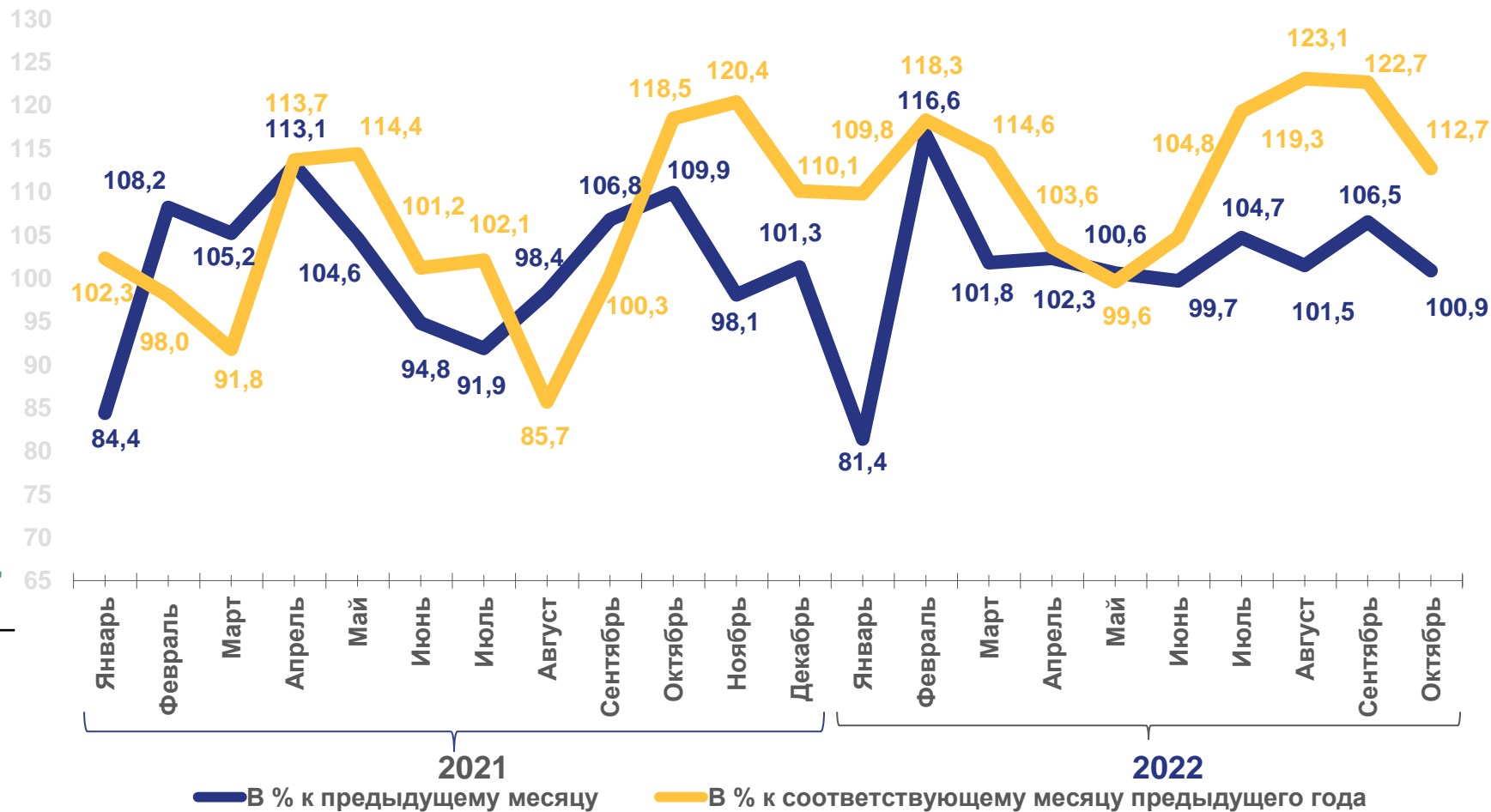


ИНДЕКС ПРОИЗВОДСТВА ПО ВОДОСНАБЖЕНИЮ; ВОДООТВЕДЕНИЮ, УТИЛИЗАЦИИ ОТХОДОВ

ЯНВАРЬ-ОКТАБРЬ 2022 г.
В % К ЯНВАРЮ-ОКТАБРЮ 2021 г.

Водоснабжение;
водоотведение,
организация
сбора
и утилизации
отходов,
деятельность
по ликвидации
загрязнений

112,7





ПРОИЗВОДСТВО ОТДЕЛЬНЫХ ВИДОВ ПРОМЫШЛЕННОЙ ПРОДУКЦИИ

ЯНВАРЬ-ОКТАБРЬ 2022 г.

НАИМЕНОВАНИЕ ПРОДУКЦИИ





	ЯНВАРЬ-ОКТАБРЬ 2022 г.	В % К СООТВЕТСТВУЮЩЕМУ ПЕРИОДУ ПРЕДЫДУЩЕГО ГОДА
Насосы центробежные подачи жидкостей прочие; насосы прочие, штук	4388	118,5
Нефть обезвоженная, обессоленная и стабилизированная, млн тонн	184,2	104,2
Топливо дизельное, тыс. тонн	1230,9	104,0
Газы нефтяные прочие, не включенные в другие группировки, тыс. тонн	2445,9	103,8
Электроэнергия, млн кВт ч	69629,1	103,1
Пропан и бутан сжиженные, тыс. тонн	1850,2	99,0
Лесоматериалы, продольно распиленные или расколотые, разделенные на слои или лущеные, толщиной более 6 мм; деревянные железнодорожные или трамвайные шпалы непропитанные, тыс. м ³	292,1	98,2
Изделия хлебобулочные недлительного хранения, тонн	58048,3	98,0
Газ природный и попутный, млн м ³	25858,9	97,6
Рыба переработанная и консервированная, ракообразные и моллюски, тонн	5909,6	94,6
Воды минеральные природные упакованные, воды питьевые упакованные, не содержащие сахара, подсластителей, ароматизаторов и других пищевых веществ, тыс. полул.	49116	90,3
Пар и горячая вода, тыс. Гкал	14652,6	90,2





ОБЪЕМ ОТГРУЖЕННЫХ ТОВАРОВ СОБСТВЕННОГО ПРОИЗВОДСТВА, ВЫПОЛНЕННЫХ РАБОТ И УСЛУГ СОБСТВЕННЫМИ СИЛАМИ ОРГАНИЗАЦИЙ

ЯНВАРЬ-ОКТЯБРЬ 2022 г., МЛРД РУБЛЕЙ

	Добыча полезных ископаемых	4665,8
	Обработывающие производства	860,7
	Обеспечение электрической энергией, газом и паром; кондиционирование воздуха	190,9
	Водоснабжение; водоотведение, организация сбора и утилизации отходов, деятельность по ликвидации загрязнений	24,8

ОБЪЕМ ОТГРУЖЕННЫХ ТОВАРОВ ПО ОСНОВНЫМ ВИДАМ ОБРАБАТЫВАЮЩИХ ПРОИЗВОДСТВ

ЯНВАРЬ-ОКТЯБРЬ 2022 г., МЛРД РУБЛЕЙ

